

Continent - Europe
Nom du pays - Estonie



Faits sur la région associée à l'activité

Le bleuets est la fleur nationale de l'Estonie. Le bleu de cette fleur avec le noir et le blanc de l'hirondelle, l'oiseau national donne les trois couleurs du drapeau de ce pays. Le bleu représente le ciel et les lacs, le blanc rappelle la neige et le noir, la terre.

Source :
bit.ly/3hH5BNH

FICHE CULTURELLE

Les motifs floraux estoniens

CYCLE MOYEN

Drapeau



Fait intéressant

En 2005, l'Estonie est le premier pays du monde à introduire le vote électronique pour les élections nationales.

Source :
bit.ly/3EPLGnh

Les motifs floraux estoniens

Domaine
Arts visuels



CYCLE MOYEN

Mise en situation

Les habitants de l'Estonie s'inspirent de la nature et des formes géométriques pour orner les vêtements et les objets avec des motifs traditionnels. Le motif à huit pointes est souvent utilisé dans l'artisanat, puisqu'il représente aussi la chance.




Un objet artisanal est une création unique, fabriquée à la main. Les vêtements et les accessoires tels que les ceintures, les bas, les mitaines, les foulards, les bougies, les ornements de bois et les bijoux sont souvent des exemples d'artisanat. Le motif est un dessin qui est répété pour créer un ensemble visuel harmonieux.

Matériel

- TBI ou écran pour projeter des images
- Crayons de plomb
- Crayons de couleur de bois
- Annexe 1 : papier en pointillé
- Annexe 2 : images vectorielles de motifs floraux estoniens


Déroulement

- Présentez des images vectorielles de motifs floraux estoniens et demandez aux élèves de partager ce qu'ils et elles remarquent.
- Distribuez du papier en pointillé aux élèves.



- Invitez les élèves à expérimenter avec la symétrie et les formes géométriques pour tracer leur propre motif floral.
- Invitez-les à colorier les fleurs de la couleur de leur choix.

Annexe 1 : papier en pointillé



Annexe 2 : images vectorielles de motifs floraux estoniens

